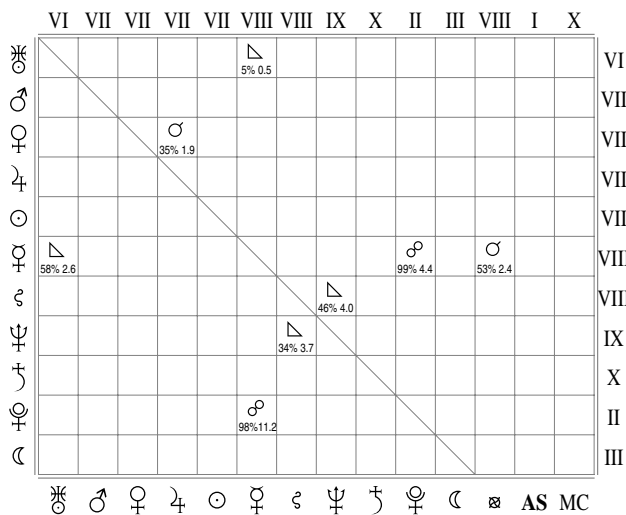


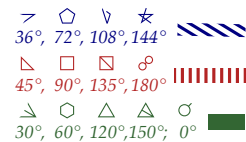
Philadelphia - 4.07.1776, 17h13m

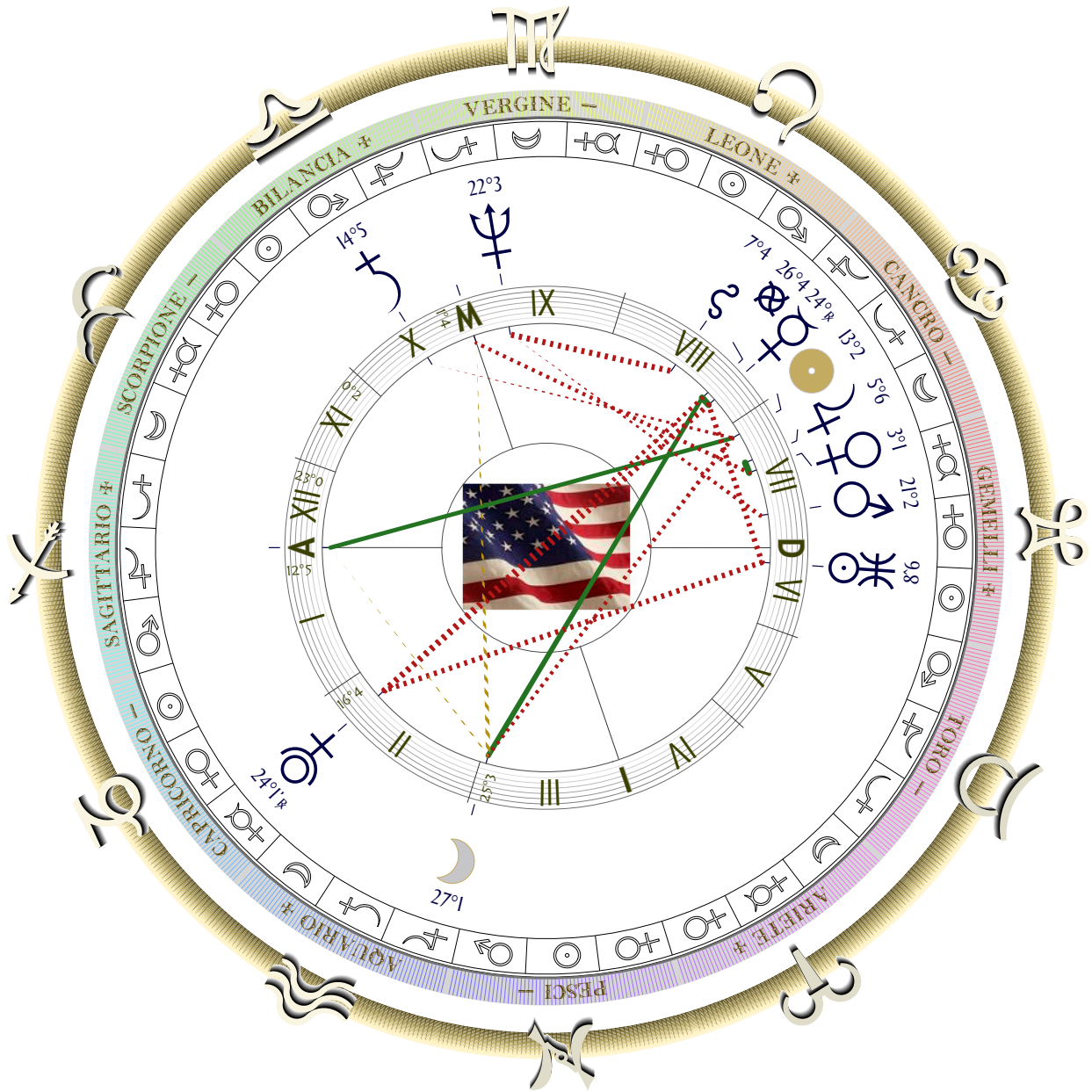


descr. Carattere
orbita 7: media
orbita 10: ampia

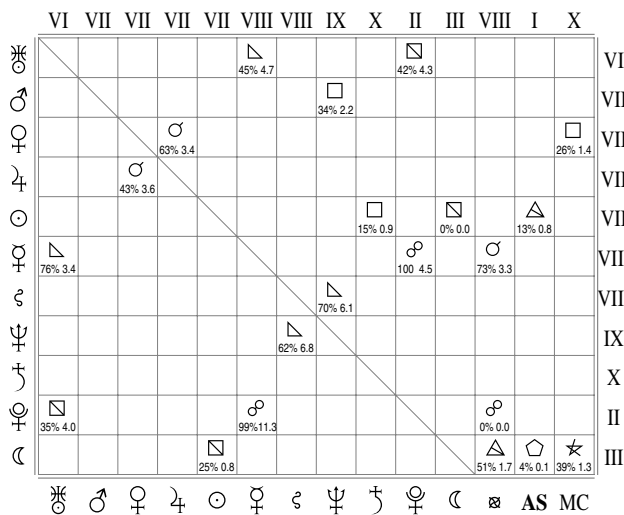
© 1992-2010

Selezionare l'orbita di Congiunzione per validarne gli Aspetti congruenti; a lato: la precisione d'arco e relativa potenza da parte di ciascun Pianeta.





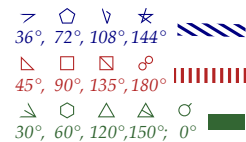
Philadelphia - 4.07.1776, 17h13m

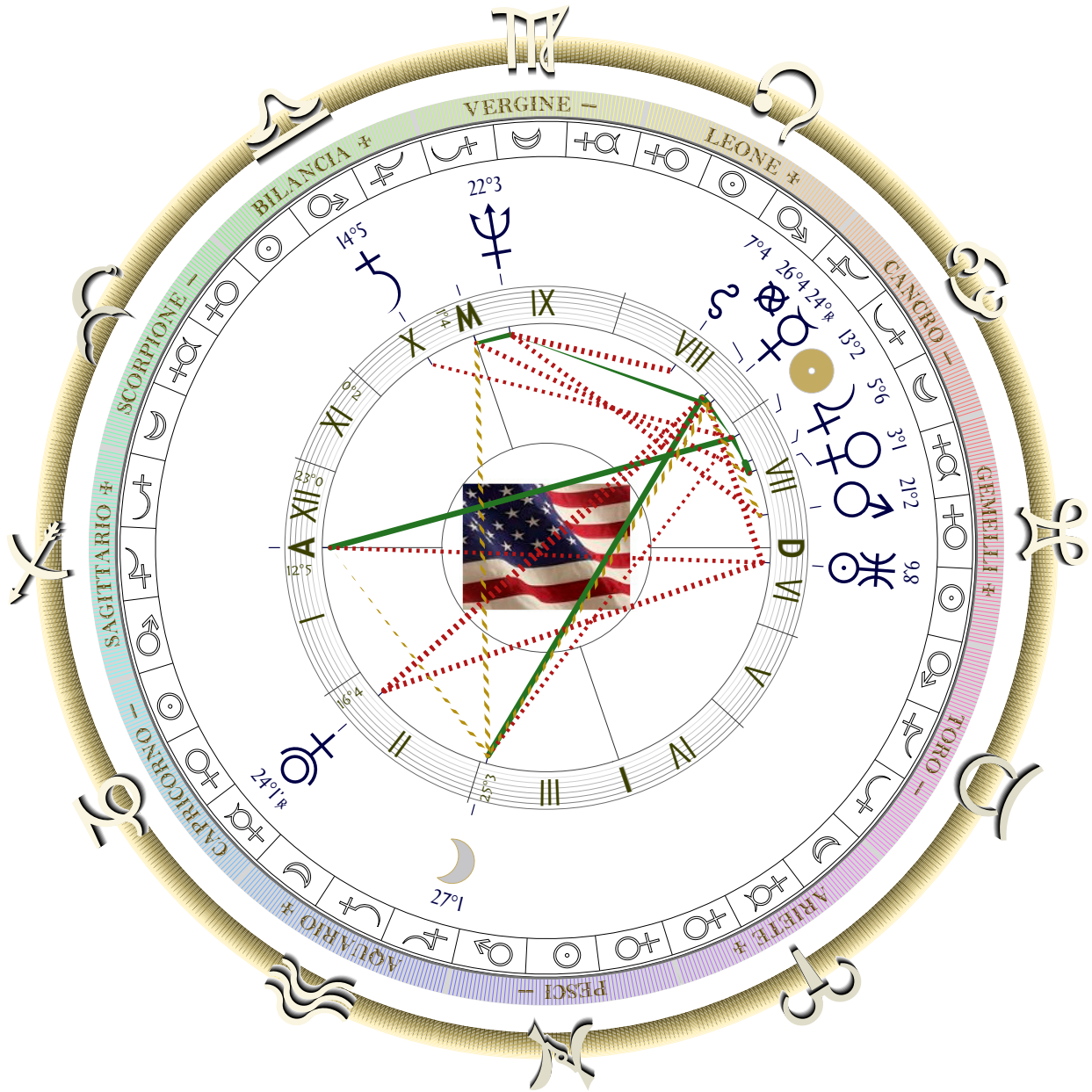


© 1992-2010

orbita 5: bassa
descr. Carattere
orbita 10: ampia

Selezionare l'orbita di Congiunzione per validarne gli Aspetti congruenti; a lato: la precisione d'arco e relativa potenza da parte di ciascun Pianeta.





Philadelphia - 4.07.1776, 17h13m

	VI	VII	VII	VII	VII	VIII	VIII	IX	X	II	III	VIII	I	X	
♁						♁	♁			♁	♁				♁
♂															
♃															
♄															
♅															
♆															
♇															
♈															
♉															
♊															
♋															
♌															
♍															
♎															
♏															
♐															
♑															
♒															
♓															
	♁	♂	♃	♄	♅	♆	♇	♈	♉	♊	♋	♌	♍	♎	♏



orbita 5: bassa
orbita 7: media
descr. Carattere

© 1992-2010

Selezionare l'orbita di Congiunzione per validarne gli Aspetti congruenti; a lato: la precisione d'arco e relativa potenza da parte di ciascun Pianeta.

- > 36°, 72°, 108°, 144°
- 45°, 90°, 135°, 180°
- 30°, 60°, 120°, 150°, 0°